

*Partage et vie  
des territoires*



Fédération Départementale des Chasseurs  
de la Saône-et-Loire



# FEDERATION DEPARTEMENTALE DES CHASSEURS DE SAONE-ET-LOIRE CHALON-SUR-SAÔNE ASSEMBLÉE GÉNÉRALE – 20 AVRIL 2018

# Sommaire

01

## REALISATION

### SECTEUR GENERAL :

- Produits et Charges d'exploitation
- Résultat d'exploitation
- Compte de résultat
- Bilan 30/06/2017

### SECTEUR DEGATS

- Produits et Charges
- Compte de résultat
- Bilan 30/06/2017
- Evolution résultats et réserves

02

## BUDGET

### SECTEUR GENERAL :

- Budget 2018/2019 global
- Produits et Charges d'exploitation
- Résultat net
- Timbre fédéral

### SECTEUR DEGATS

- Evolution compte dégâts
- Budget 2018/2019
- Financement 2018/2019

## COTISATIONS 2018/2019



# COMPTE DE RESULTAT

30/06/2017

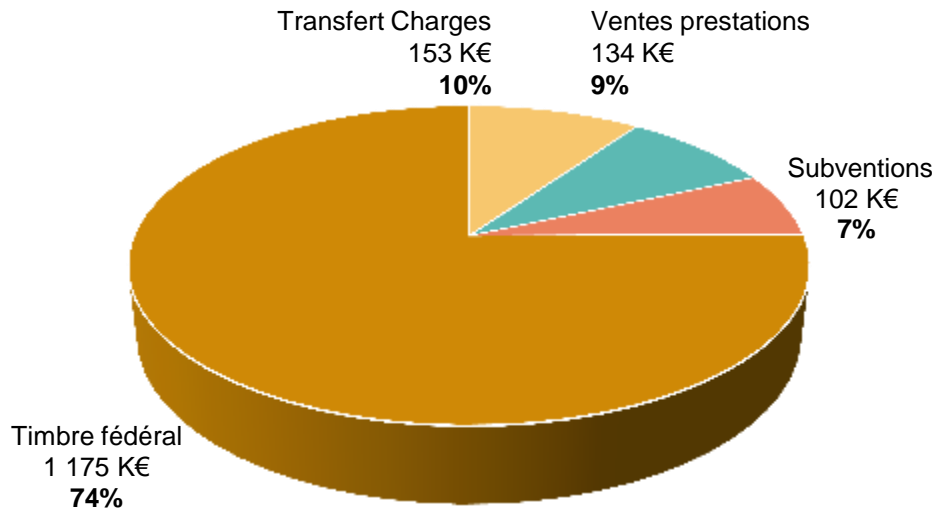
(REALISATION)

## Secteur Général

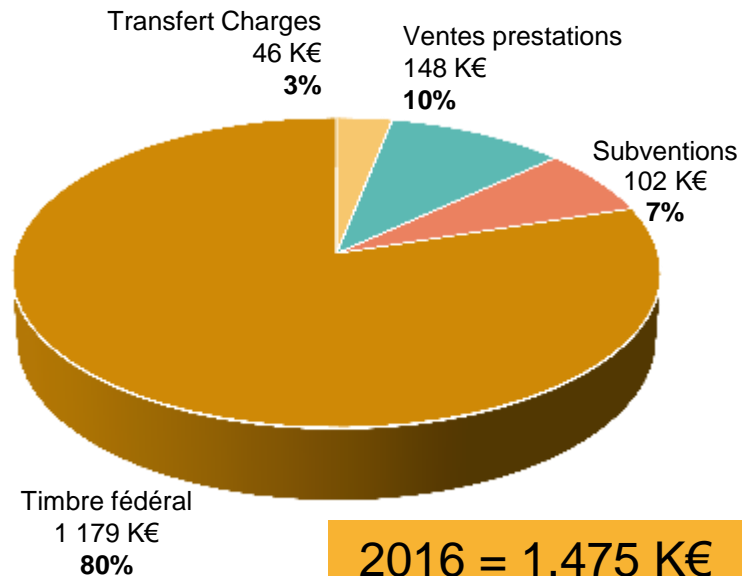


30/06/2017

30/06/2016



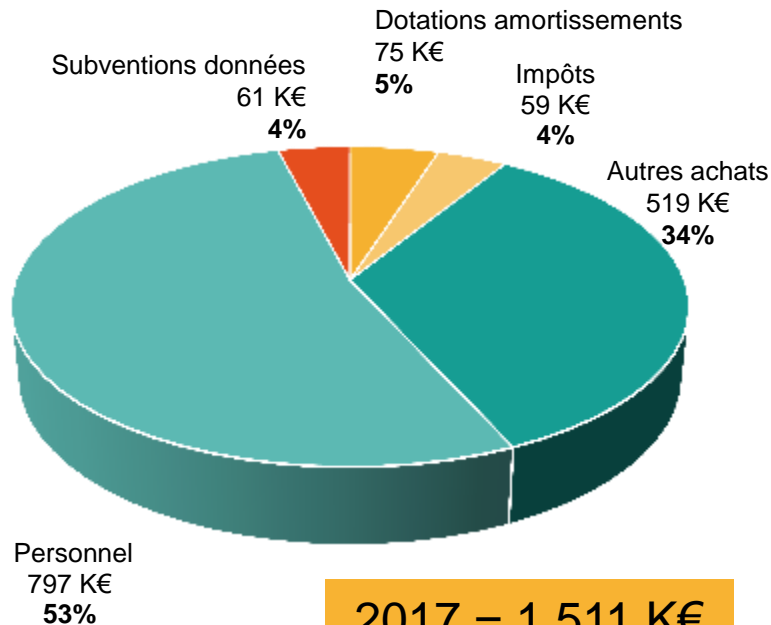
2017 = 1.564 K€



2016 = 1.475 K€

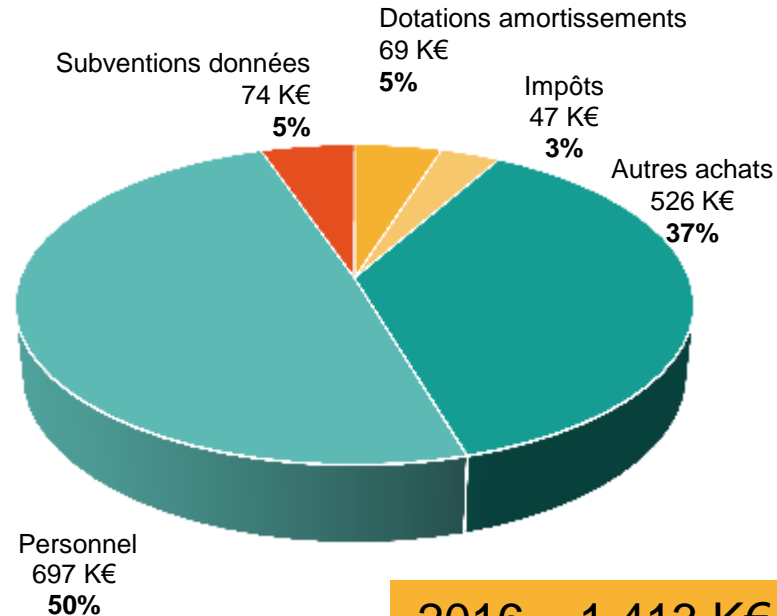


30/06/2017



**2017 = 1.511 K€**

30/06/2016



**2016 = 1.413 K€**



# RESULTAT D'EXPLOITATION

REALISATION

SECTEUR  
GENERAL

EXCEDENT = + 53 K€

EXCEDENT = + 62 K€

1 564 K€

1 511 K€

1 475 K€

1 413 K€

PRODUITS

CHARGES

30/06/2017

30/06/2016



REALISATION

# COMPTE DE RESULTAT

SECTEUR  
GENERAL

EXCEDENT = + 84 K€

1 599 K€

1 515 K€

PRODUITS

CHARGES

EXCEDENT = + 93 K€

1 509 K€

1 416 K€

30/06/2017

30/06/2016



**ACTIF = 2 834 K€**

Immobilisations nettes	606
Stocks et créances	75
Disponibilités	2 137
Charges d'avance	16

**PASSIF = 2 834 K€**

Capitaux propres	2 062
Provisions	131
Dettes	574
Produits d'avance	67





# COMPTE DE RESULTAT

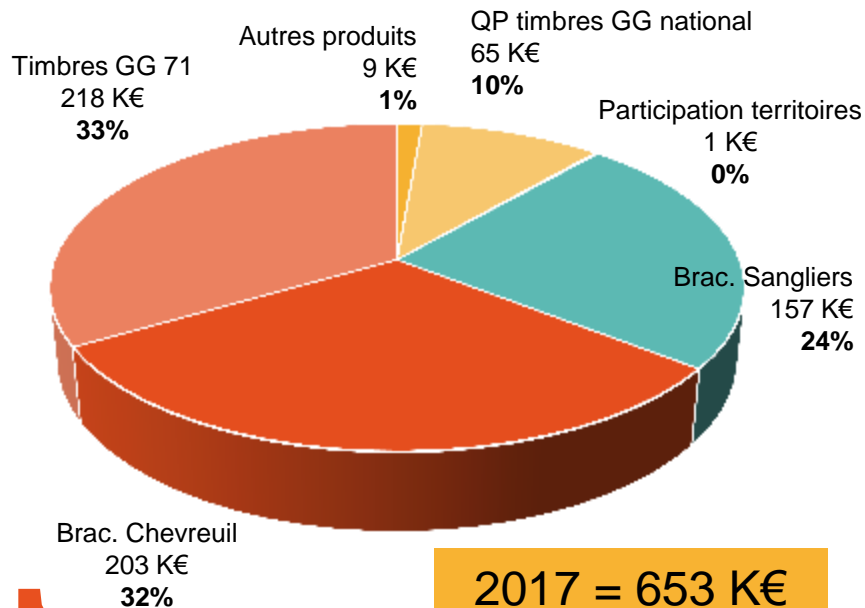
30/06/2017

(REALISATION)

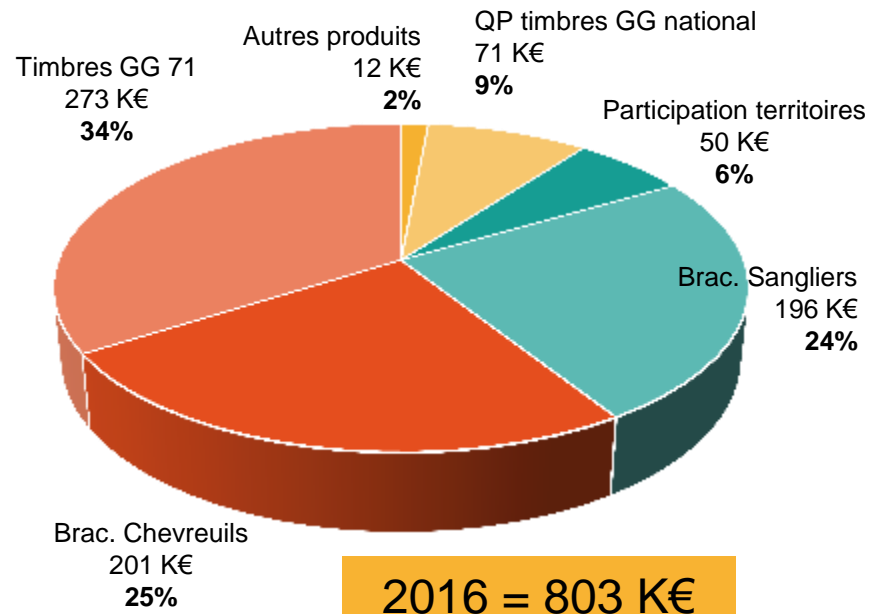
## Secteur Dégâts



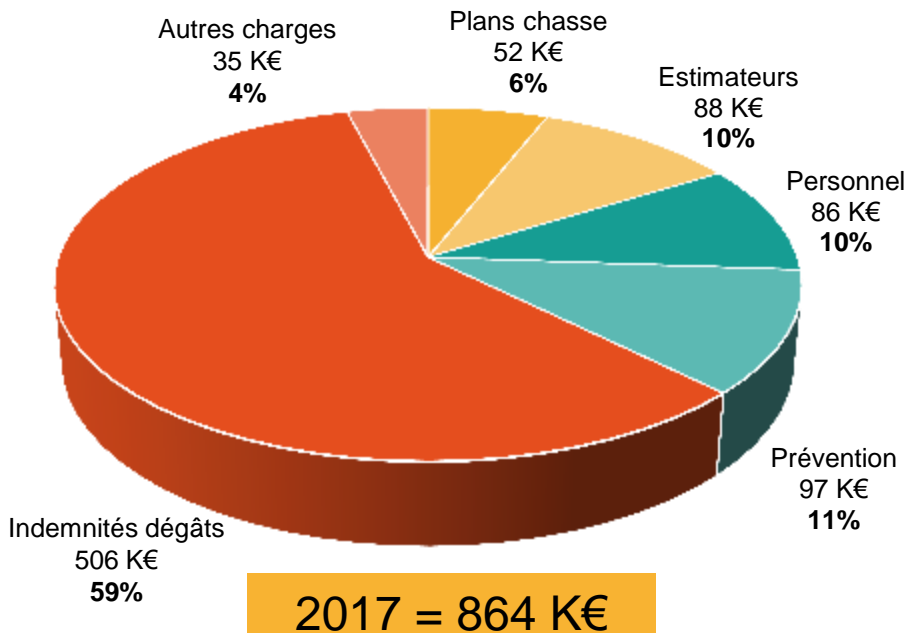
30/06/2017



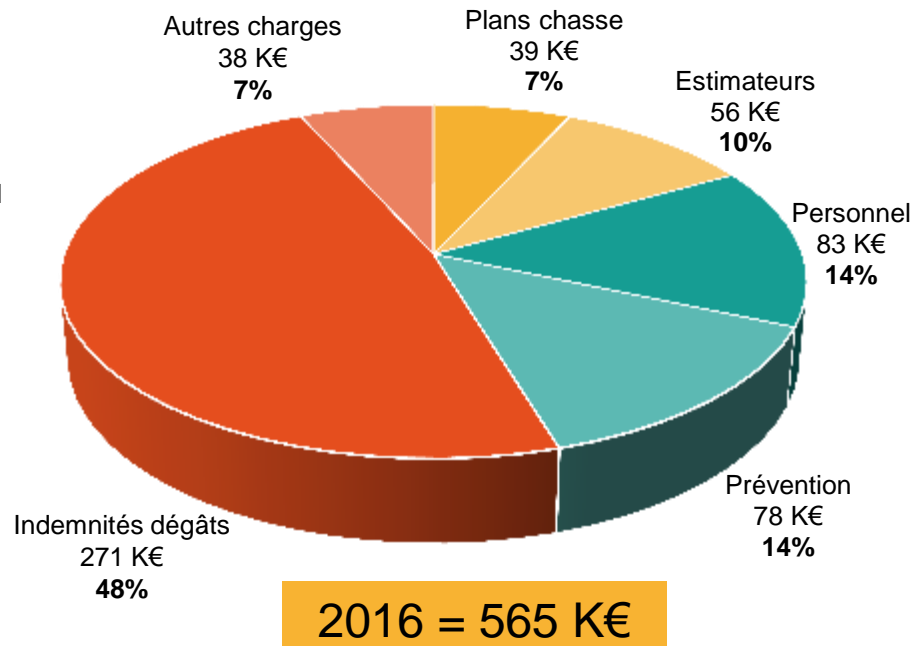
30/06/2016



30/06/2017



30/06/2016



REALISATION

# COMPTE DE RESULTAT


SECTEUR  
DEGATS

DEFICIT = - 211 K€

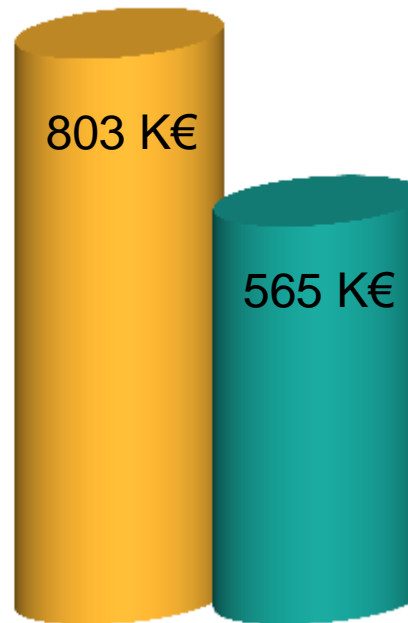
EXCEDENT = + 238 K€

PRODUITS

CHARGES



30/06/2017



30/06/2016



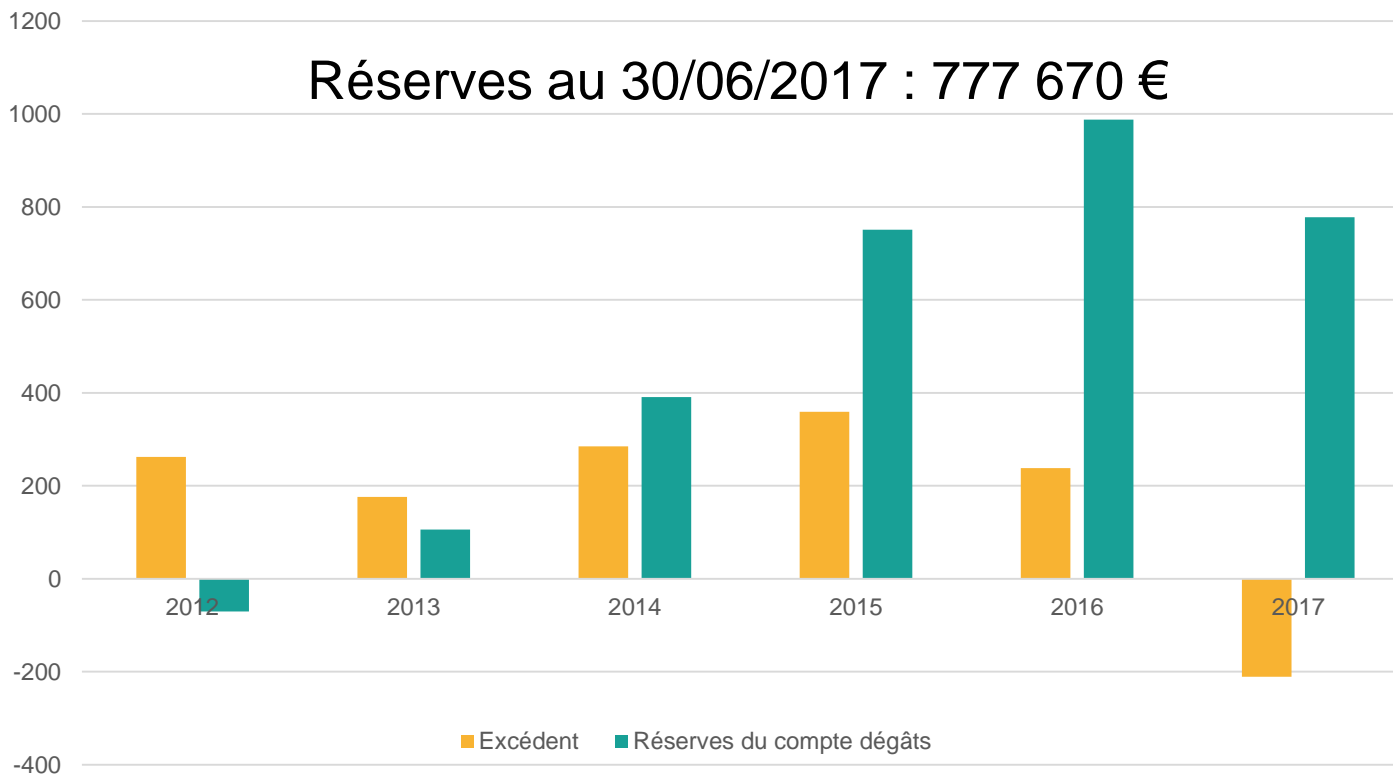
**ACTIF = 1 597 K€**

Disponibilités	1 543
Créances	15
Charges d'avance	39

**PASSIF = 1 597 K€**

Capitaux propres	777
Dettes financières	423
Dettes exploitation	205
Produits d'avance	192





*Partage et vie  
des territoires*



Fédération Départementale des Chasseurs  
de la Saône-et-Loire



**MERCI DE VOTRE ATTENTION**

# BUDGET

## Secteur Général

### 2018/2019






# BUDGET

## BUDGET 2018/2019

SECTEUR  
GENERAL

EQUILIBRE = + 0 K€

EXCEDENT = + 26 K€



2018/2019

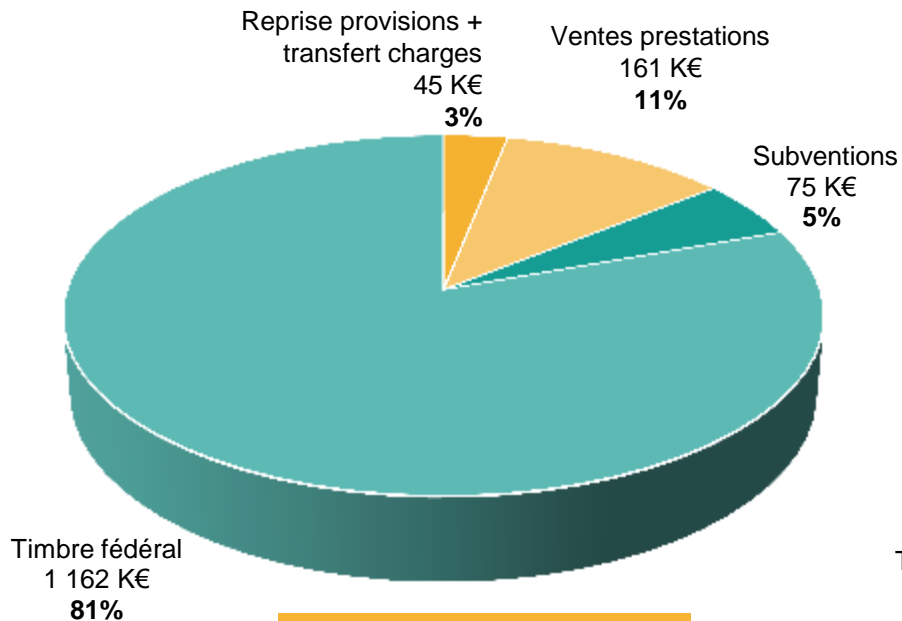
2017/2018

PRODUITS

CHARGES

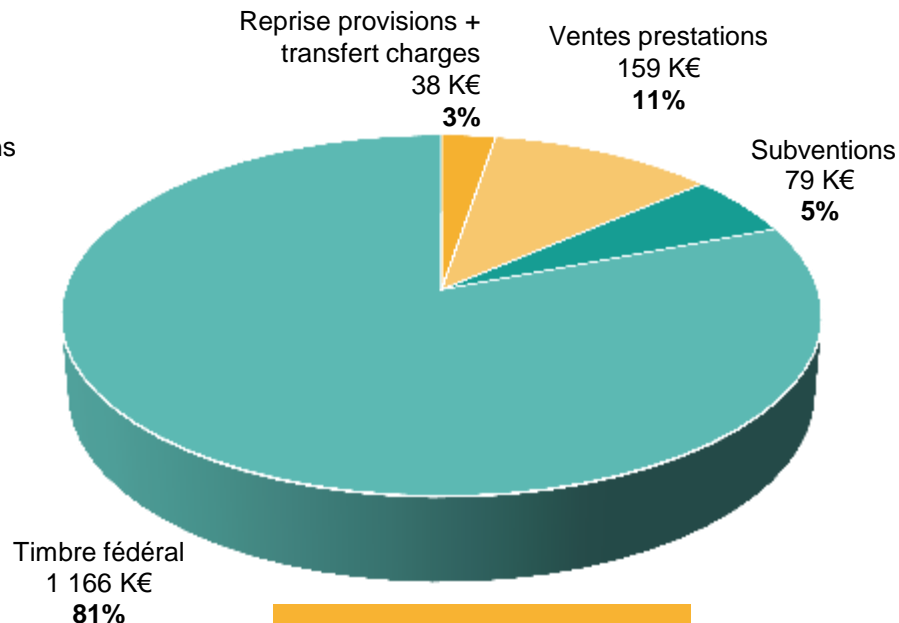


2018/2019



2019 = 1 443 K€

2017/2018

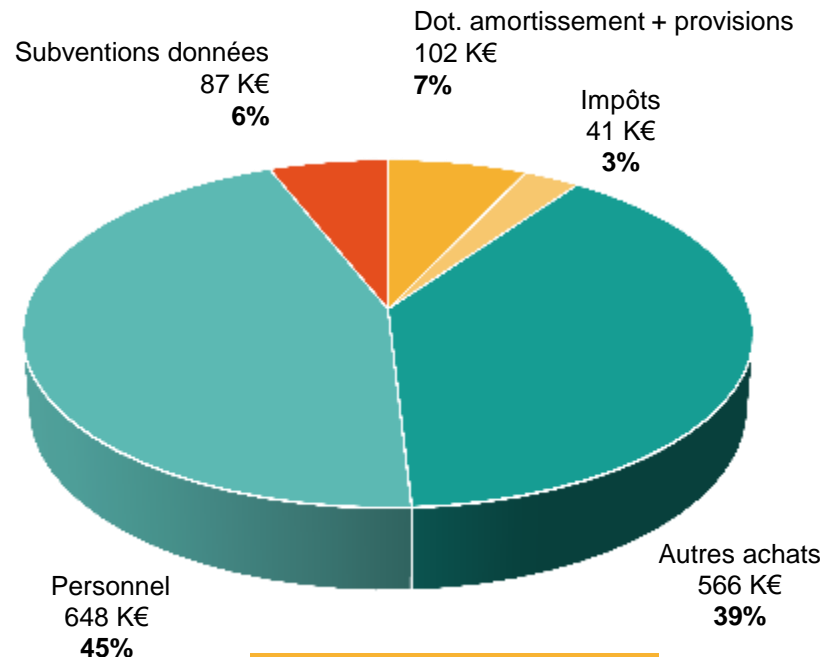
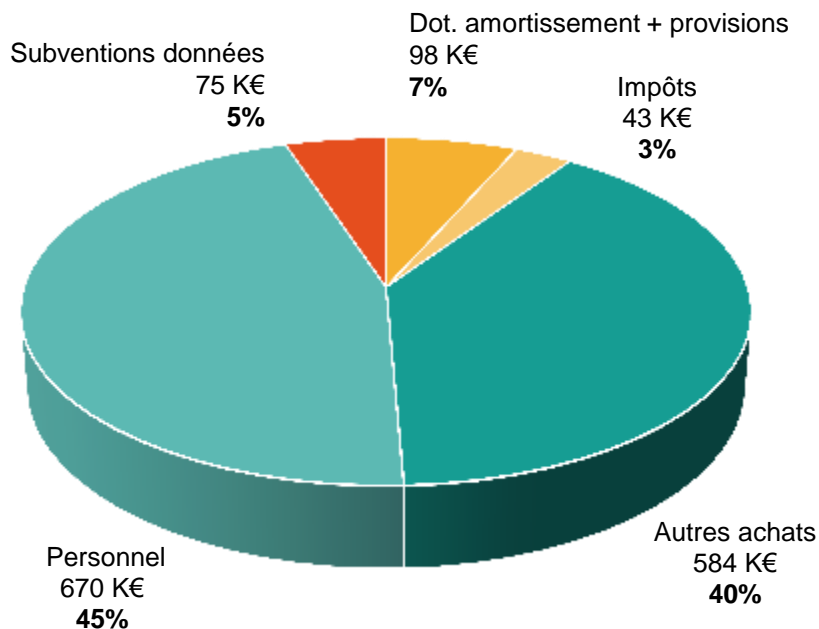


2018 = 1 442 K€



## 2018/2019

## 2017/2018



**2019 = 1 470 K€**

**2018 = 1 444 K€**




BUDGET

# RESULTAT D'EXPLOITATION 2018/2019

SECTEUR  
GENERAL

DEFICIT = - 27 K€

DEFICIT = - 2 K€



PRODUITS

CHARGES

2018/2019

2017/2018



**L'équilibre budgétaire 2019 est obtenu en tenant compte après le résultat d'exploitation :**

- des produits financiers (+ 15 K€)**
- des produits exceptionnels (+ 16 K€)**
- de l'impôt (- 4 K€)**



**Le budget secteur général au 30/06/2019  
est proposé à l'équilibre  
avec un timbre fédéral à 81 €  
(montant inchangé)**

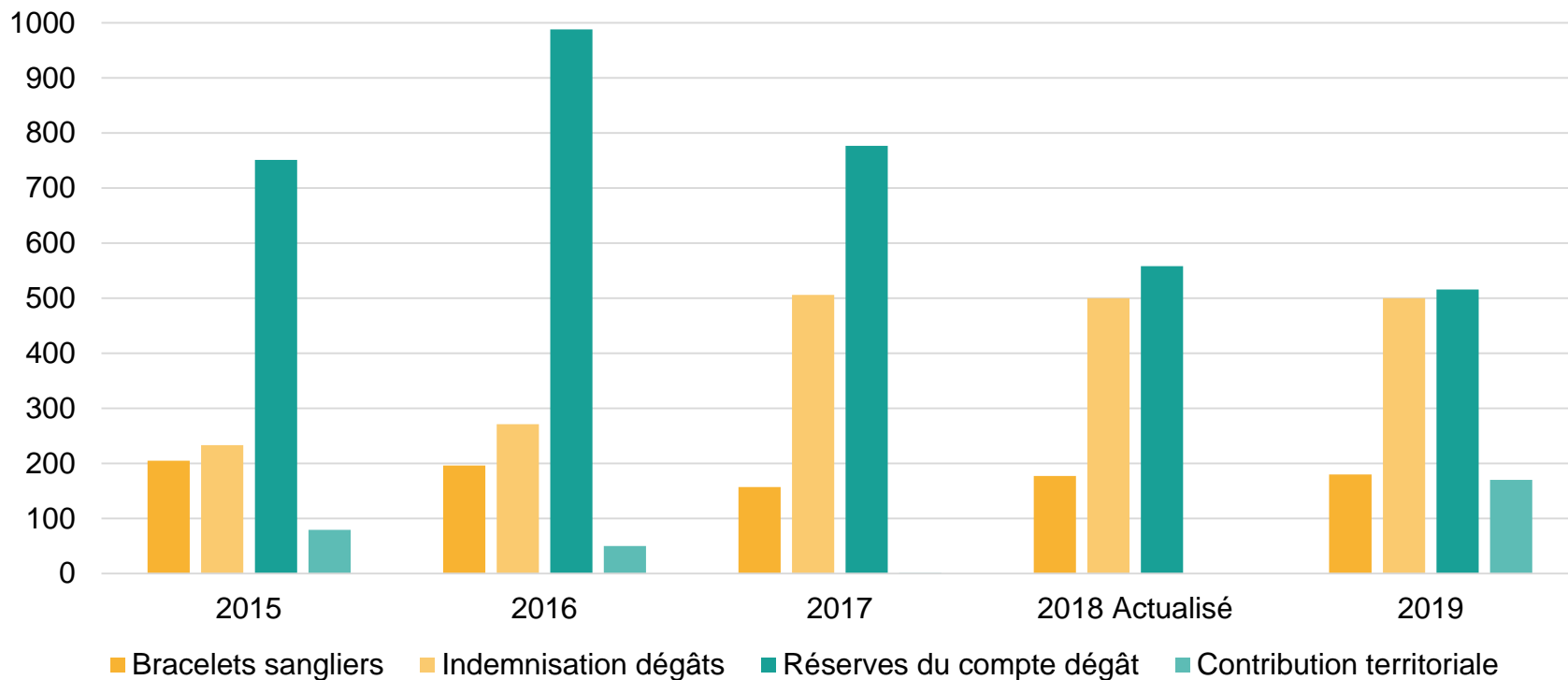


# BUDGET

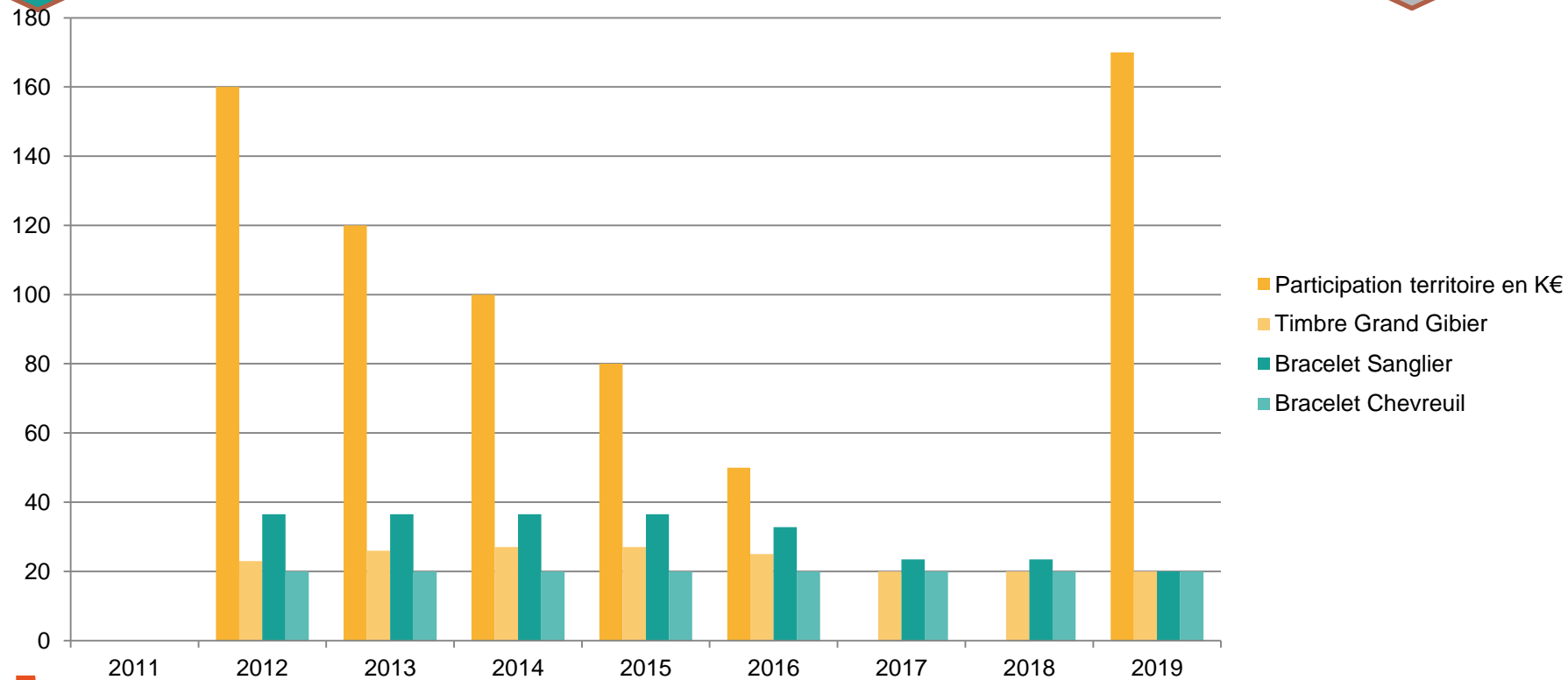
## Secteur Dégâts

### 2018/2019









## CONTRIBUTION TERRITORIALE

## 1) Méthode de calcul de la contribution

## Calcul du ratio de l'UG

$$R = \frac{\text{Indemnisation 2017 (N-1)}}{\text{Attribution 2018 (N) x prix bracelet de l'UG}}$$



Exemple UG 01 :

$$\frac{25107 \text{ €}}{782 \text{ Att} \times 22 \text{ €}} = 1.46$$

## Classement UG et barème hectare

Classe	R	Barème ha en €
A	$R \leq 1$	0,15
B	$1 < R \leq 1,5$	0,30
C	$1,5 < R \leq 2$	0,50
D	$2 < R \leq 3$	0,70
E	$3 < R \leq 4$	0,90
F	$4 < R \leq 7$	1,3
G	$R > 7$	1,8

Le barème est établi pour obtenir  
la somme de 170 000 €

## Calcul de la contribution UG

(nombre d'hectares bois + friche + 10 % surface restante)  
x barème ha correspondant à l'UG

Exemple UG 01 :

$$33\ 828 \times 0,30 = 10\ 148 \text{ €}$$



**2) Calcul de la contribution par territoire**

La contribution de l'UG est répartie selon :

- 50 % au titre des prélèvements
- 50 % au titre de la surface

Calcul du coût par prélèvement

$$\frac{50\% \text{ de la contribution de l'UG}}{\text{Prélèvements}}$$

Calcul du coût hectare

$$\frac{50\% \text{ de la contribution de l'UG}}{\text{Nombre d'hectares de l'UG}}$$

Exemple UG 01 :

$$\frac{10\ 148}{2} = 5\ 076 \text{ €}$$

Exemple UG 01 :

$$\frac{5\ 076}{570} = 8,46 \text{ €}$$

Exemple UG 01 :

$$\frac{5\ 076}{33\ 828} = 0,15 \text{ €}$$



On applique ces coûts par territoire :

**Contribution territoriale**

**(coût du prélèvement x nb de prélèvements) + (coût à l'hectare x surface)**

Exemple Territoire X :

$8,46 \times 3 \text{ prélèvements} = 25,38 \text{ €}$

$0,15 \times 120 \text{ ha} = 18 \text{ €}$

**Total Contribution = 43,38 €**

Remarque : la contribution de base est fixée à 15 € même pour les territoires dont la contribution est inférieure.



## CONTRIBUTION TERRITORIALE

## Contribution territoriale 2018

Calculée à partir des données du plan de gestion sanglier 2017/2018  
et des indemnisations des dégâts sanglier aux cultures agricoles 2016/2017

UG	Ratio R = Indemnisations / (Attributions x Prix bracelet)	Contribution de 170 000 €		Répartition 50 / 50	
		Montant / ha par classe	Contribution totale UG	Coef par prélèvement	Coef par ha
UG01	1,50	0,3	10 135	8,86	0,15
UG02	2,49	0,7	11 344	13,60	0,35
UG03	1,99	0,5	5 314	9,88	0,25
UG04	2,41	0,7	8 452	14,42	0,35
UG05	6,94	1,3	10 975	96,27	0,65
UG06	1,68	0,5	4 843	25,49	0,25
UG08	1,10	0,3	3 423	9,78	0,15
UG10	2,88	0,7	14 000	15,09	0,35
UG11	1,99	0,5	10 440	11,68	0,25
UG12	3,71	0,9	7 405	12,72	0,45
UG13	0,92	0,15	2 151	4,00	0,08
UG14	1,01	0,3	1 729	4,94	0,15
UG15	3,81	0,9	7 016	25,79	0,45
UG16	2,74	0,7	1 671	19,43	0,35
UG18	6,61	1,3	17 505	23,91	0,65
UG19	3,46	0,9	9 028	20,15	0,45
UG20	8,06	1,8	14 733	30,57	0,90
UG21	3,16	0,9	8 539	18,25	0,45
UG22	0,76	0,15	548	2,88	0,08
UG23	0,96	0,15	356	2,97	0,08
UG24	2,09	0,7	6 603	18,34	0,35
UG25	0,52	0,15	580	2,82	0,08
UG26	1,90	0,5	6 402	9,76	0,25
UG27	1,49	0,3	2 608	6,90	0,15
UG28	0,84	0,15	962	3,34	0,08
UG29	1,83	0,5	4 659	10,22	0,25

# BUDGET

## BUDGET 2018/2019


SECTEUR  
DEGATS

DEFICIT = - 42 K€

EQUILIBRE = + 0 K€

PRODUITS

CHARGES

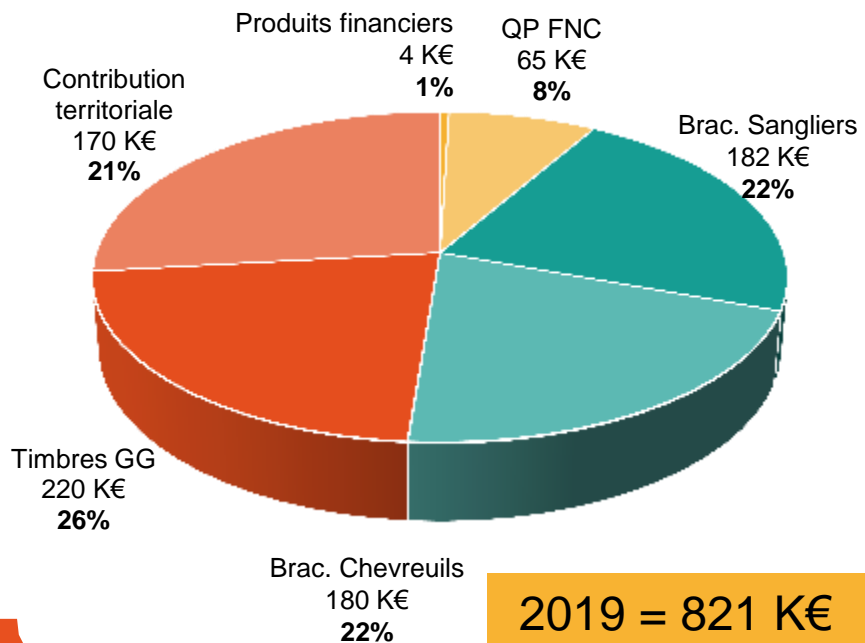


2018/2019

2017/2018

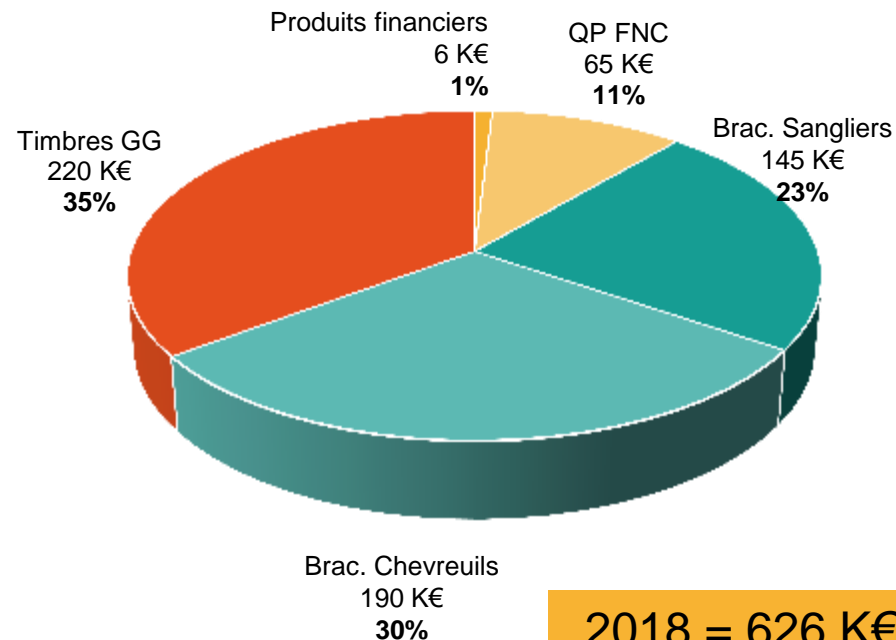


## 2018/2019



**2019 = 821 K€**

## 2017/2018

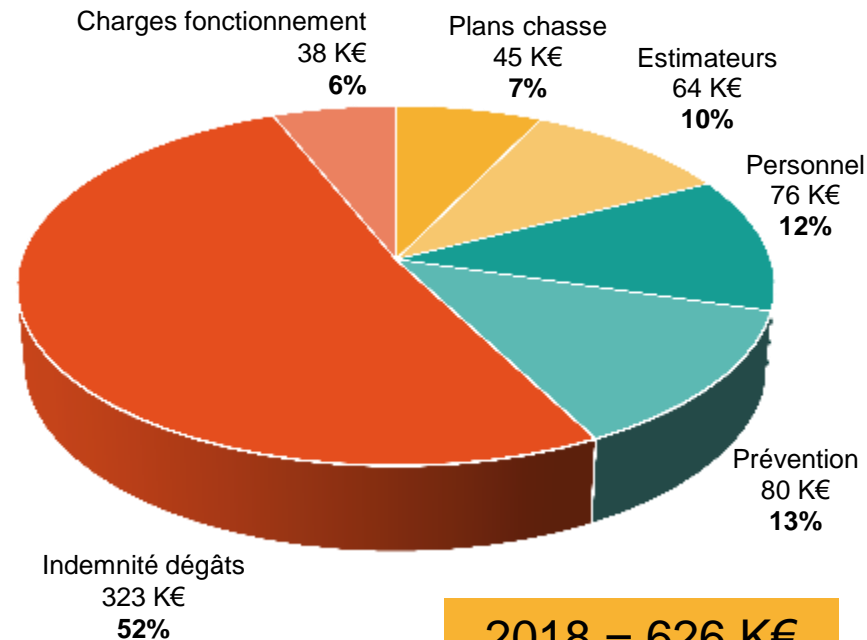
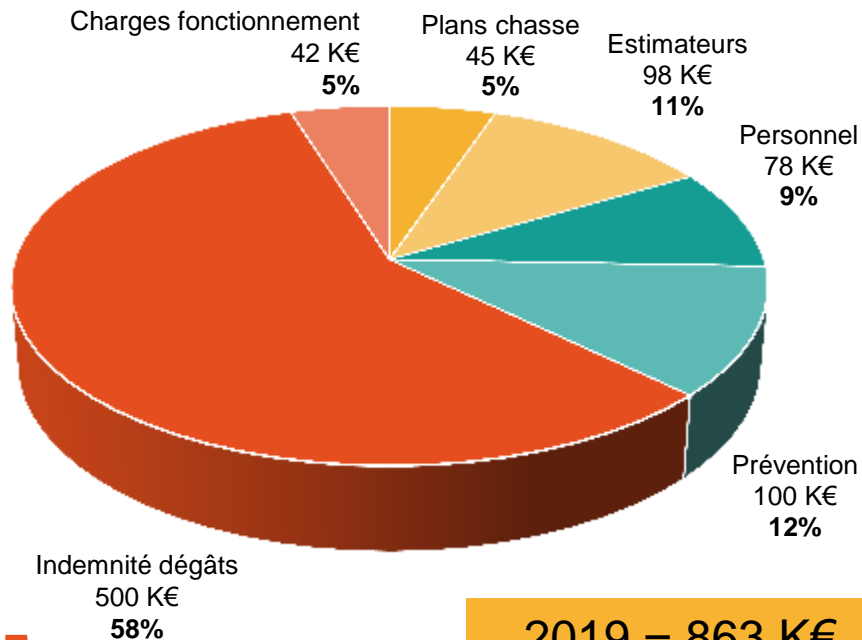


**2018 = 626 K€**



2018/2019

2017/2018



2019 = 863 K€

2018 = 626 K€





Le budget prévisionnel 2018/2019 vous est proposé avec un déficit de 42 000 €.

Avec les prix suivants :

Bracelets sanglier (20 €) :	180 000 €
TGG 71 (20 €) :	220 000 €
Contribution territoriale :	170 000 €



## SECTEUR GENERAL

Cotisation fédérale 71	81,00 €
Pour les nouveaux chasseurs <i>La première année</i>	30,00 €
<i>Pour la deuxième année</i>	41,00 €



## SECTEUR DEGATS

Timbre Grand Gibier	20,00 €
Pour les nouveaux chasseurs <i>La première année</i>	1,00 €
<i>Pour la deuxième année</i>	10,00 €



SECTEUR DEGATS

Temporaire 9 jours 18,00 €

Temporaire 3 jours 9,00 €



# COTISATIONS 2018/2019

BUDGET

SECTEUR DEGATS

Dispositifs  
de  
marquage



Chevreuil	20,00 €
Sangliers	20,00 €
Daim	5,00 €
Cerf Sika	20,00 €
Cerf Elaphe mâle	300,00 €
Cerf Elaphe femelle et dague	200,00 €
Cerf Elaphe jeune	100,00 €
Remplacement bracelet	5,00 €
Animaux en enclos	5,00 €



*Partage et vie  
des territoires*



Fédération Départementale des Chasseurs  
de la Saône-et-Loire



**MERCI DE VOTRE ATTENTION**