

Bords de champs



Agronomie

Biodiversité

Agroécologie

Environnement

Economie

Chasse

Développement durable

DESCRIPTION

Implantation d'espèces végétales en mélange : graminées, légumineuses ou céréales et oléoprotéagineux. Pratiques et techniques d'implantation classiques ou à l'aide de l'outil dédié «Sem'O Bord».

OBJECTIFS

Agronomiques : réduire la colonisation des adventices dans la parcelle, favoriser certains auxiliaires notamment alimenter les pollinisateurs et limiter l'érosion. Peut participer à la mise en oeuvre des zones de non traitement (ZNT).

Biodiversité et environnement : favoriser une expression et un développement de la biodiversité en créant un élément semi-naturel stable au sein d'un parcellaire cultivé. Servir de couvert (habitat et refuge), de ressources alimentaires (directes et support) à la faune. Limiter le transfert des produits phytosanitaires.

Economique : limiter le coût des entretiens

Gibier : favoriser le maintien du gibier et limiter d'éventuels dégâts aux parcelles de production.

CONDITIONS

Un diagnostic préalable de la bordure du champ doit être réalisé par l'exploitant lui-même, éventuellement accompagné d'un conseiller agricole.

L'implantation fait l'objet d'un contrat (Annexe 5). Ce contrat engage l'exploitant, la FDC 71 et éventuellement la coopérative fournissant les semences.

L'exploitant s'engage à maintenir son implantation au minimum 3 années sauf en cas d'échec de l'implantation.

Le contrat prévoit une compensation financière. La FDC 71 participe à hauteur de 25 % du prix d'achat HT des semences. Cette participation de la FDC 71 est versée à la coopérative qui se charge de la redistribuer aux adhérents ayant implanté un couvert. Des précisions concernant la nature des mélanges de semences (Annexes 6 et 7).

MISE EN ŒUVRE DE BORDS DE CHAMPS

L'implantation volontaire des bords de champs a pour premier objectif le contrôle de la végétation présente. Ainsi cela permet de conduire une gestion des adventices préventive et dynamique. Toutefois, c'est également l'occasion de favoriser l'expression de la biodiversité, particulièrement des auxiliaires de l'agriculture et de la macro faune.

Cette implantation doit faire l'objet d'un diagnostic simplifié par l'exploitant de la bordure considérée. Ce diagnostic préalable à l'implantation lui permet de déterminer l'itinéraire technique à mettre en œuvre pour réussir une implantation durable répondant aux objectifs choisis. Pour réaliser ce diagnostic, mettre en œuvre les bonnes pratiques et faire le choix adapté des semences à implanter, il est fortement conseillé de lire le guide « Bordures extérieures de champs – semer pour valoriser les espaces non fonctionnels ». Le diagnostic préalable peut être effectué par l'exploitant seul ou en compagnie d'un conseiller agricole à l'aide du document [Typologie des bords extérieurs de champs adaptée aux plaines céréalières](#). Il consiste essentiellement à observer et relever la flore présente afin d'adopter le bon mode de gestion (voir note technique en Annexe 8).

Les semences proposées par la FDC 71 en partenariat avec les coopératives participantes permettent à la bordure de champ de remplir plusieurs fonctions (Annexes 6 et 7). Le choix du mélange de semences se fera avec l'aide d'un conseiller agricole.

FINANCEMENT

L'implantation des mélanges de semences « bords de champs » soutenue par la FDC 71 fait l'objet d'une compensation financière à hauteur de 25 % du prix HT des semences. Cette compensation prend la forme d'achat de semences à la coopérative à laquelle l'exploitant adhère. La coopérative se charge de lui reverser la compensation financière après le 31 janvier suivant la campagne d'implantation.

Agronomie

Biodiversité

Agroécologie

Environnement

Economie

Chasse

Développement durable



CONTACTS :

Thierry PEYRTON (FDC 71) - 06 84 39 53 59 - tpeyrt@chasseurdefrance.com
Conseillers de coopératives agricoles



BORDS DE CHAMPS CONTRAT INDIVIDUEL CAMPAGNE 2021/2022

N° de dossier :
Réservé coopérative

ENTRE

Monsieur (ou raison sociale) exploitant agricole sur la commune de.....résidant
..... Tél

ET

La Coopérative agricole Bourgogne du Sud dont le siège social est à VERDUN SUR LE DOUBS (71350) et dûment représentée par son Président, Monsieur Lionel BOREY

ET La Fédération départementale des chasseurs de la Saône et Loire dont le siège social est à VIRE (71260) et dûment représentée par sa Présidente, Madame Evelyne GUILLON

IL EST CONVENU CE QUI SUIVIT :

Article 1 : Objet

Le présent contrat a pour objet de maintenir sur pied une bande implantée en bordure de parcelle de la nature du mélange référencé ci-après. Cette implantation contribuera à la bonne gestion des plantes indésirables et favorisera l'expression de la biodiversité.

Article 2 : Modalités techniques

L'exploitant réalisera seul ou en présence d'un conseiller agricole un diagnostic simplifié de la bordure de champ, à l'aide de l'outil champs adapté aux plaines céréalières. Il adaptera ses pratiques d'implantation suivant les résultats du diagnostic. Il utilisera le mélange de semences préconisé par la Coopérative agricole Bourgogne du Sud.

Article 3 : Localisation des bordures implantées

L'exploitant, en accord avec la Coopérative Bourgogne du Sud et la Fédération départementale des chasseurs de la Saône et Loire, accepte de maintenir sur pied au minimum 3

années les bordures de champ implantées sur les parcelles précisées dans le tableau descriptif ci-après.

Article 4 : Participation financière

L'implantation des mélanges de semences destinées aux bords de champ est soutenue par la FDC 71 et fait l'objet d'une compensation financière à hauteur de 25 % du prix HT des semences. Cette compensation prend la forme d'achat de semences à la coopérative à laquelle l'exploitant adhère. La coopérative se charge de lui reverser la compensation financière après le 31 janvier suivant la campagne d'implantation.

Article 5 : Durée

Le présent contrat est annuel et valable pour 3 années. Il commence le 1^{er} juin 2021 et se termine le . . / . . / 2024 (au plus tôt le 15 janvier 2024).
Toute modification du contrat fera l'objet d'un avenant.

Article 6 : Dénonciation

Le présent contrat peut être à tout moment dénoncé par l'une ou l'autre des parties, dans la mesure où elle accepte d'en assurer les conséquences financières.

L'exploitant agricole désireux de résilier son engagement en cours de campagne devra renoncer aux indemnités financières prévues au contrat et prévenir expressément la Coopérative agricole Bourgogne du Sud qui en fera le signalement à la Fédération des chasseurs de la Saône et Loire.

Fait en trois exemplaires à : le

Monsieur
Exploitant agricole

Le représentant de la Coopérative
agricole Bourgogne du Sud

Le représentant de la Fédération
départementale des chasseurs de la Saône et Loire

Contrat signé à remettre à la **Coopérative agricole Bourgogne du Sud**
1 exemplaire pour l'exploitant agricole, 1 exemplaire pour le détenteur du droit de chasse, 1 exemplaire pour la coopérative
Si les demandes de compensations financières excèdent les capacités de la Fédération départementale des chasseurs, la sélection des dossiers sera opérée selon les critères de priorité fixés par la Fédération départementale des chasseurs.

DESIGNATION DES PARCELLES DONT UNE BORDURE AU MOINS EST IMPLANTEE

Commune	N° Parcelle ou d'îlot PAC	Nature du couvert : (voir liste autorisée par la coopérative)	Longueur totale de la bordure implantée (m)

LOCALISATION DES IMPLANTATIONS

Joignez une copie de votre registre parcellaire graphique en soulignant l'emplacement des bordures de champs à planter.

PRO'MELLI

OFFREZ LE MEILLEUR À LA NATURE



MÉLANGE ATTRACTIF
POUR LES INSECTES
POLLINISATEURS



GRANDE DIVERSITÉ
DE POLLENS ET DE
NECTARS










LARGE PÉRIODE
D'ALIMENTATION DES
ABEILLES





CARACTERISTIQUES DU MELANGE

COMPOSITION DU MELANGE

Espèces	45 % Annuelles				55 % Bisannuelles et vivaces		
							
	Sarrasin	Phacélie	Trefle Incarnat	Bourrache	Melilot jaune	Sainfoin	Trefle violet
	30%	5%	5%	5%	20%	30%	5%
Floraison (mois)	6-9	5-9	6-9	6-9	6-9	5-8	6-9
Couleur	○	●	●	●	●	●	●
Hauteur	20-70 cm	60 cm	20-50 cm	45 cm	60 cm	70 cm	50 cm
Intérêt pollen	✿	✿✿✿✿	✿✿	✿✿	✿✿✿✿	✿✿✿✿	✿✿✿
Intérêt nectar	✿✿✿✿	✿✿✿✿	✿✿✿	✿✿✿	✿✿✿✿	✿✿✿✿	✿✿✿✿

PERENNITE

3 mois | 6 mois | 1 an | 2 ans | 3 ans | 4 ans

CONSEILS DE SEMIS

Semis conseillé entre 15 et 20kg/ha.
Période de semis printemps et automne

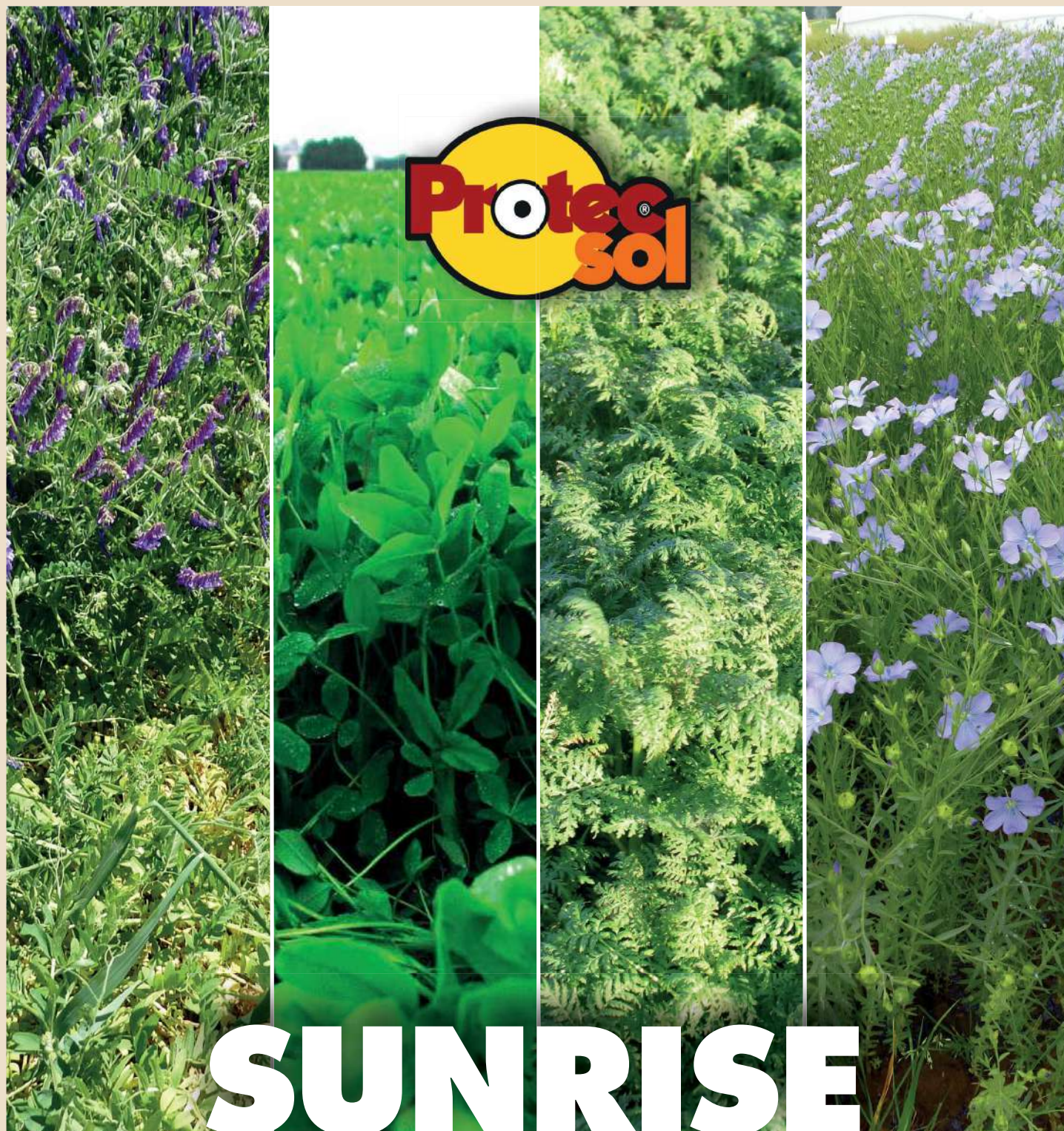
CONDITIONNEMENT

Sac de 10kg



LES + PRODUIT

- En cours de labellisation RBA (Réseau Biodiversité pour les Abeilles)
- Respect de la chartre LU HARMONY
- Mélange fleuri apicole prêt à l'emploi



Mélange CIPAN



SUNRISE



VESCE COMMUNE




GRAVESA

TRÈFLE D'ALEXANDRIE



SANIOS

PHACÉLIE



NATRA ENROBÉE

LIN



SIDERAL

POSITIONNEMENT

- Inter-culture CIPAN
- Dominante légumineuse
- Semis au semoir à céréales de préférence; semoir centrifuge possible
- Rotations céréalières, maïs et betteraves
- Éviter les rotations avec colza graine, tournesol et protéagineux

**Simple, mais
très efficace !**

UTILISATION

- Semis précoce, fin juin, début juillet

**Facile à
implanter**

CARACTÉRISTIQUES

- Implantation assez rapide
- Bonne adaptation aux conditions séchantes et de chaleur
- Bon comportement à la sécheresse
- Bonne fermeture du couvert végétal grâce à la vesce
- Très gélif

**Excellente
couverture
du sol**

EFFETS AGRONOMIQUES

- Apport de matière organique très riche en azote
- Rupture du cycle des adventices

**Production
biomasse
significative**

CONSEILS

- Semis précoce, de fin juin à début juillet
- Densité : 10 à 15 kilos /ha

**Facile à
détruire**



NOTE TECHNIQUE BORDS DE CHAMPS et BANDES FLEURIES

Définition d'un bord de champ :

Zone non productive spontanée ou implantée qui se situe entre la culture et tout autre milieu adjacent : haie, bande de roulement du chemin, fossé, route, bosquet, rivière...

L'action d'implanter un bord de champ ou une bande fleurie a pour objet de concilier préservation de la biodiversité animale et agriculture moderne.

Elle repose sur les constats suivants :

Près de 75 % de la biodiversité est réputée fréquenter les milieux agricoles ou sylvicoles.

Les cultures, notamment de céréales, représentent une source importante de couvert et d'alimentation pour de nombreuses espèces de faune.

Les pratiques agricoles modernes tendent à simplifier les milieux par agrandissement des parcelles ou spécialisation des exploitations. Il est ainsi plus difficile pour certaines espèces de couvrir l'ensemble de leurs besoins fondamentaux au cours du cycle biologique annuel (couvert et nourriture en période hivernale par exemple).

Tout en conservant des pratiques modernes adaptées aux conditions économiques actuelles, l'exploitant peut compenser ces aspects par des mesures alternatives. Le bord de champ recèle une part très importante de la biodiversité d'une parcelle et est un espace stratégique pour l'exploitant. L'implantation d'une bande fleurie favorisera la biodiversité auxiliaire.

Cette note est adaptée à différentes pratiques et situations rencontrées en Saône et Loire. Elle a été réalisée grâce à la participation de la coopérative agricole Bourgogne du Sud. Elle repose également sur les travaux menés par le Groupe technique national « Bords de champs » qui met au point des outils de diagnostic, teste des mélanges de semences, réalise des suivis et diffuse les résultats relatifs à la gestion des bordures de parcelles, dans le cadre du dispositif AGRIFAUNE.

PRINCIPE

Bord de champ :

Il s'agit d'implanter la bordure d'un champ afin de la rendre fonctionnelle et maîtriser ses différentes fonctions :

- Réduction du risque de colonisation des adventices dans la parcelle
- Limitation des transferts de produits phytosanitaires
- Refuge pour les auxiliaires, la flore et la faune sauvage
- Ressource alimentaire pour les pollinisateurs
- Economie d'entretien
- Réduction de l'érosion...

Après un diagnostic préalable, par observation de la flore présente, si l'état de la bordure est jugé dégradé le choix d'implanter un couvert adapté peut s'imposer.

Une végétation pérenne est alors semée à l'aide d'un mélange de semences conseillé, pouvant être certifié de la marque AGRIFAUNE. Un entretien adapté est ensuite pratiqué afin de bénéficier des fonctions de la bordure de champ.

Le maintien d'une bordure de champ implantée fait l'objet d'un engagement de l'exploitant, vis-à-vis de sa coopérative. La Fédération départementale des chasseurs participe à l'achat des semences au niveau de 25% de leur prix hors taxe pour les mélanges conseillés.

Bande fleurie :

Il s'agit d'implanter une bande de plusieurs mètres de largeur destinée à constituer un habitat favorable à différents organismes auxiliaires.

Une végétation pérenne est alors semée à l'aide d'un mélange de semences conseillé. Un entretien adapté est ensuite pratiqué afin de bénéficier des fonctions de la bande fleurie.

Le maintien d'une bande fleurie implantée fait l'objet d'un engagement de l'exploitant, vis-à-vis de sa coopérative. La Fédération départementale des chasseurs participe à l'achat des semences au niveau de 25% de leur prix hors taxe pour les mélanges conseillés.

* AGRIFAUNE : dispositif mis en œuvre par différents partenaires cynégétiques et agricoles (Fédération des chasseurs, Office français de la biodiversité, Chambre d'agriculture, Fédération départementale des syndicats d'exploitants agricoles) en faveur du maintien de la biodiversité.

ITINERAIRE TECHNIQUE

Diagnostic

Tous les bords de champ ne nécessitent pas d'être implantés. Un diagnostic préalable simple permet de le déterminer. Il peut être réalisé par l'exploitant seul et à l'aide du livret « Typologie des bords extérieurs de champs adaptée aux plaines céréalières » ou accompagné d'un conseiller agricole. Ce diagnostic permet d'orienter les pratiques d'entretien et d'effectuer le choix d'un semis éventuel.

Préparation du sol

- Détruire le couvert existant hors période sensible pour la faune (du 1^{er} septembre au 15 octobre)
- Décompacter si nécessaire
- Travailler le sol (labour ou travail superficiel)
- Réaliser plusieurs faux semis afin de limiter les adventices
- Ne pas fertiliser
- Réaliser un lit de semence le plus fin possible (mélanges composés de petites graines)

Certains travaux peuvent être effectués en même temps que ceux concernant la parcelle.

Semis

- Semer en surface
- Respecter les doses recommandées
- Appuyer pour un bon contact des graines avec le sol
- Faire le choix d'un mélange conseillé et ou certifié

Entretien

- Entretien mécanique par fauchage ou broyage (le fauchage est favorable à la conservation de la végétation et des pollinisateurs présents. L'exportation des produits de fauche est conseillée afin de ne pas trop enrichir le sol)
- Entretien à partir de fin août et avant avril
- Si présence d'adventices les premières années un écimage sera pratiqué

Voir les documentations :

Bordures extérieures de champs – semer pour valoriser les espaces non fonctionnels

Liste d'espèces à semer en bande fleurie / projet MUSCARI

Les bandes fleuries semées / Auximore - Cultivons les Auxiliaires

Coopératives agricoles avec convention :

Bourgogne du Sud

Les mélanges conseillés par la coopérative Bourgogne du Sud et la Fédération départementale des chasseurs de la Saône et Loire :

PROMELIE : 30% Sarrazin, 5% Phacélie, 5% Trèfle incarnat, 5% Bourache, 20% Melilot jaune, 30% Sainfoin, 5% Trèfle violet

Pérennité 2-3 ans, mélange attractif pour les insectes pollinisateurs, grande diversité de pollens et nectars, large période d'alimentation des abeilles. Voir fiche produit