

Bandes et îlots fleuris



Biodiversité

Citoyenneté

DESCRIPTION

Implantation d'espèces végétales le plus souvent en mélange et essentiellement constitué de dicotylédones. Principalement en bandes de quelques mètres de largeur ou en petits îlots sur des délaissés communaux et des espaces avec maîtrise foncière.

OBJECTIFS

Environnement /paysage : maintenir des espaces ouverts et volontairement cultivés pour gérer les plantes indésirables (0 phyto). Eventuellement associés à la mise en œuvre des zones de non traitement agricole.

Biodiversité : favoriser une expression et un développement de la biodiversité avec peu de contraintes (pas de produit phytosanitaire, peu d'interventions). Servir de couvert (habitat et refuge), de ressources alimentaires (directes et support) à la faune.

Pédagogique : constituer un support d'apprentissage et d'éducation à la nature et au civisme.

CONDITIONS

Deux mélanges de semences adaptées sont proposés par la Fédération départementale des chasseurs (Annexes 1 et 2). La destruction du couvert préalable et des implantations annuelles se feront en respectant la biologie des espèces (non intervention entre le 1^{er} mars et le 30 septembre).

Aménagement du territoire

Développement durable

Environnement

Chasse

Partage et vie
des territoires



Fédération Départementale des Chasseurs
de la Saône-et-Loire

MISE EN ŒUVRE D'UNE BANDE OU D'UN ILOT FLEURI

L'implantation de bandes fleuries a pour objectifs principaux de concourir au développement des populations d'insectes pollinisateurs et de créer un espace esthétique. Ces deux objectifs peuvent constituer le support d'actions pédagogiques sur le respect de l'environnement et la mise en œuvre d'actions favorisant certaines espèces de faune. En tant qu'espace non perturbé, sans intervention particulière entre le semis et la fauche ou la destruction, ce couvert végétal constitue également un refuge pour la macrofaune et accessoirement une ressource alimentaire indirecte en tant que support d'insectes. Le fait d'installer un couvert contribue aussi de façon préventive à la lutte contre le développement de plantes adventices (0 phyto). Enfin, une fonction esthétique peut être recherchée, suivant la composition de certains couverts. Dans ce cas, on privilégiera les emplacements visibles tout en évitant les bords immédiats des routes très fréquentées afin de limiter l'impact des collisions de la faune y compris des insectes avec les véhicules automobiles.

Si cette bande fleurie est préférentiellement localisée à proximité immédiate d'un élément fixe du paysage (haie, bois, bosquet, talus...) cela amplifie son utilisation par la faune et donc son efficacité.

Les mélanges préconisés sont adaptés à diverses situations pédologiques et peuvent remplir diverses fonctions. Toutefois des choix sont forcément nécessaires pour atteindre tel ou tel objectif. Il convient donc de prendre en compte les notices (Annexes 1 et 2) les accompagnant et ne pas hésiter à échanger avec votre contact FDC 71.

Il est important que la destruction du couvert préexistant ou afin de réaliser une nouvelle implantation, soit réalisée en respectant la biologie des espèces (pas d'intervention entre le 1^{er} mars et le 30 septembre), puisque cet espace est largement investi par la faune sauvage.

FINANCEMENT

L'achat des semences et leur implantation peuvent faire l'objet d'une recherche d'aide financière par la collectivité et/ou la FDC 71.



Biodiversité

Citoyenneté



Aménagement du territoire



Développement durable



Environnement

Chasse

CONTACTS :

Thierry PEYRTON (FDC 71) - 06 84 39 53 59 - tpeyrton@chasseurdefrance.com

Gaëtan BERGERON (FDC 71) - 06 07 41 88 21 - gbergeron@chasseurdefrance.com

PRO'FLOR

OFFREZ LE MEILLEUR À LA NATURE


- “ PRESERVATION DE LA BIODIVERSITE ”
- “ IMAGE POSITIVE DE NOS CAMPAGNES ”
- “ SOURCE D'ALIMENTATION DE L'ENTOMOFAUNE POLLINISATRICE ”










Area
Alliance Régionale Est-Agri

COOPÉRATIVE BOURGOGNE DU SUD



CARACTERISTIQUES DU MELANGE

COMPOSITION DU MELANGE

				
	Bleuet des Champs	Cosmos Bipinnatus	Cosmos Sulphureus	Zinnia
Floraison (mois)	5-9	6-10	6-10	7-9
Couleur	Bleu, Carmin	Rose, Violet	Jaune, Rouge	Rouge, Jaune
Hauteur	60-80 cm	110 cm	100 cm	70-90 cm

DESCRIPTION

Pro'Flor apporte une belle touche de couleurs et embellie nos campagnes.

Les premières fleurs apparaissent 5 à 6 semaines après le semis, ce sont les Bleuets suivis par les Zinnias. Les Cosmos permettent d'étaler la floraison sur le mois d'Août et jusqu'aux premières gelées.

La hauteur moyenne de la bande fleurie est de 1m.

PERENNITE

3 mois | 6 mois | 1 an

CONSEILS DE SEMIS

5kg/ha en bonnes conditions de semis
20kg/ha en conditions limitantes et couverture optimale
A semer entre le 1er Avril et le 15 Mai.

CONDITIONNEMENT

Pochette de 1kg



LES + PRODUIT

- Floraison étalée jusqu'aux premières gelées
- Large palette de couleurs

PRO'MELLI

OFFREZ LE MEILLEUR À LA NATURE

“ MÉLANGE ATTRACTIF POUR LES INSECTES POLLINISATEURS ”

“ GRANDE DIVERSITÉ DE POLLENS ET DE NECTARS ”

“ LARGE PÉRIODE D'ALIMENTATION DES ABEILLES ”



CARACTERISTIQUES DU MELANGE

COMPOSITION DU MELANGE

Espèces	45 % Annuelles				55 % Bisannuelles et vivaces		
	Sarrasin	Phacélie	Trefle Incarnat	Bourrache	Melilot jaune	Sainfoin	Trefle violet
	30%	5%	5%	5%	20%	30%	5%
Floraison (mois)	6-9	5-9	6-9	6-9	6-9	5-8	6-9
Couleur	○	●	●	●	●	●	●
Hauteur	20-70 cm	60 cm	20-50 cm	45 cm	60 cm	70 cm	50 cm
Intérêt pollen	☼	☼☼☼☼	☼☼	☼☼	☼☼☼☼	☼☼☼☼	☼☼☼
Intérêt nectar	☼☼☼☼	☼☼☼☼	☼☼☼	☼☼☼	☼☼☼☼	☼☼☼☼	☼☼☼☼

PERENNITE

3 mois | 6 mois | 1 an | 2 ans | 3 ans | 4 ans

CONSEILS DE SEMIS

Semis conseillé entre 15 et 20kg/ha.
Période de semis printemps et automne

CONDITIONNEMENT

Sac de 10kg



LES + PRODUIT

- En cours de labellisation RBA (Réseau Biodiversité pour les Abeilles)
- Respect de la chartre LU HARMONY
- Mélange fleuri apicole prêt à l'emploi